

Katana36




Alta
eficiencia

Alta
*cobertura
y alcance*

Bajo
consumo
de *energía*

Práctico
y fácil de
instalar

Hélice en nylon
reforzado, con
alto desempeño
aerodinámico



airal

Aplicaciones



AVÍCOLA



BOVINO



PORCICOLA



INVERNADEROS
CANNABIS




INVERNADEROS
FLORES

Características generales

- Liviano y fácil de instalar
- Disponibilidad de repuestos
- Motor con rodamientos permanentemente lubricados
- Operación a: 220V monofásico o 220V trifásico.
- Rotor en Nylon reforzado con fibra de vidrio
- Especial para trabajo continuo 7/24 con *bajo consumo*
- Dos versiones de guarda: *galvanizada* o *plastificada*

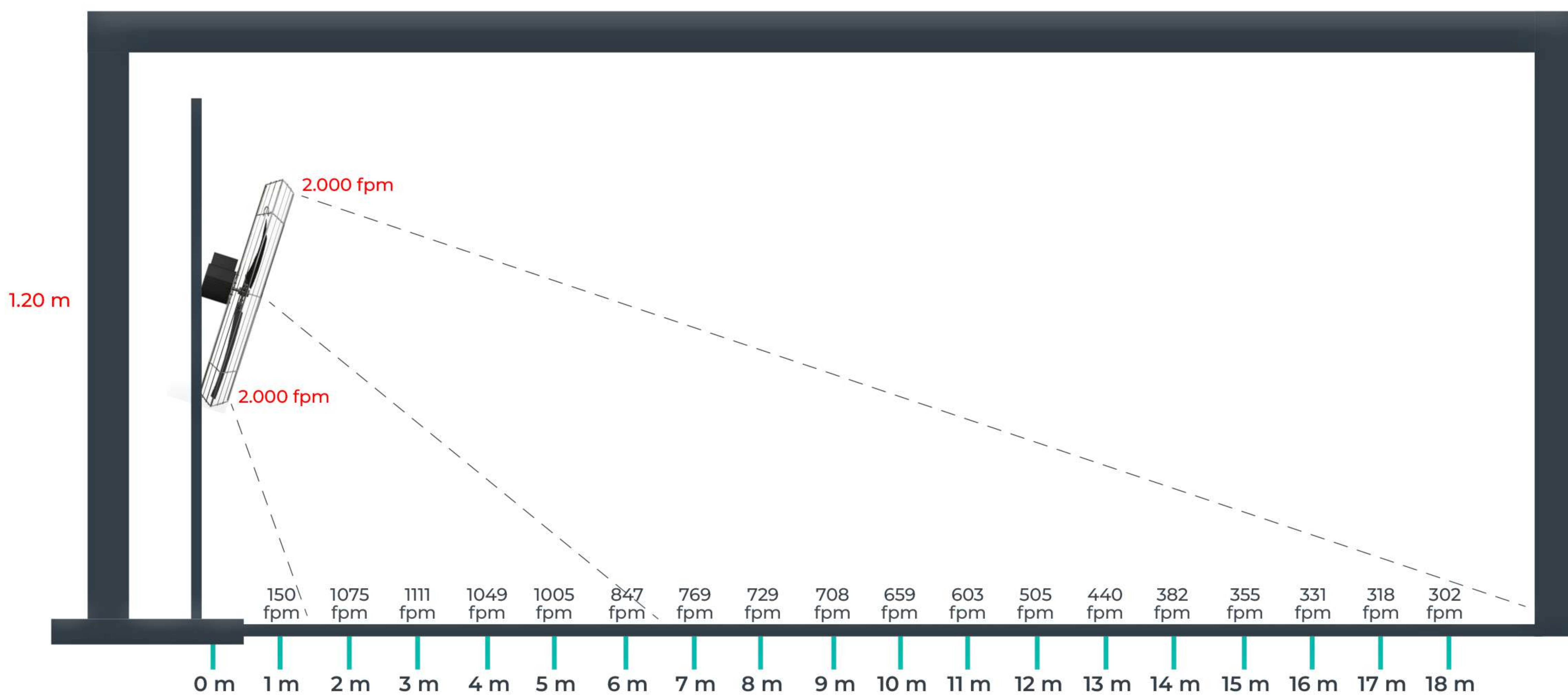
Despiece



DESPIECE DE PARTES KATANA 36

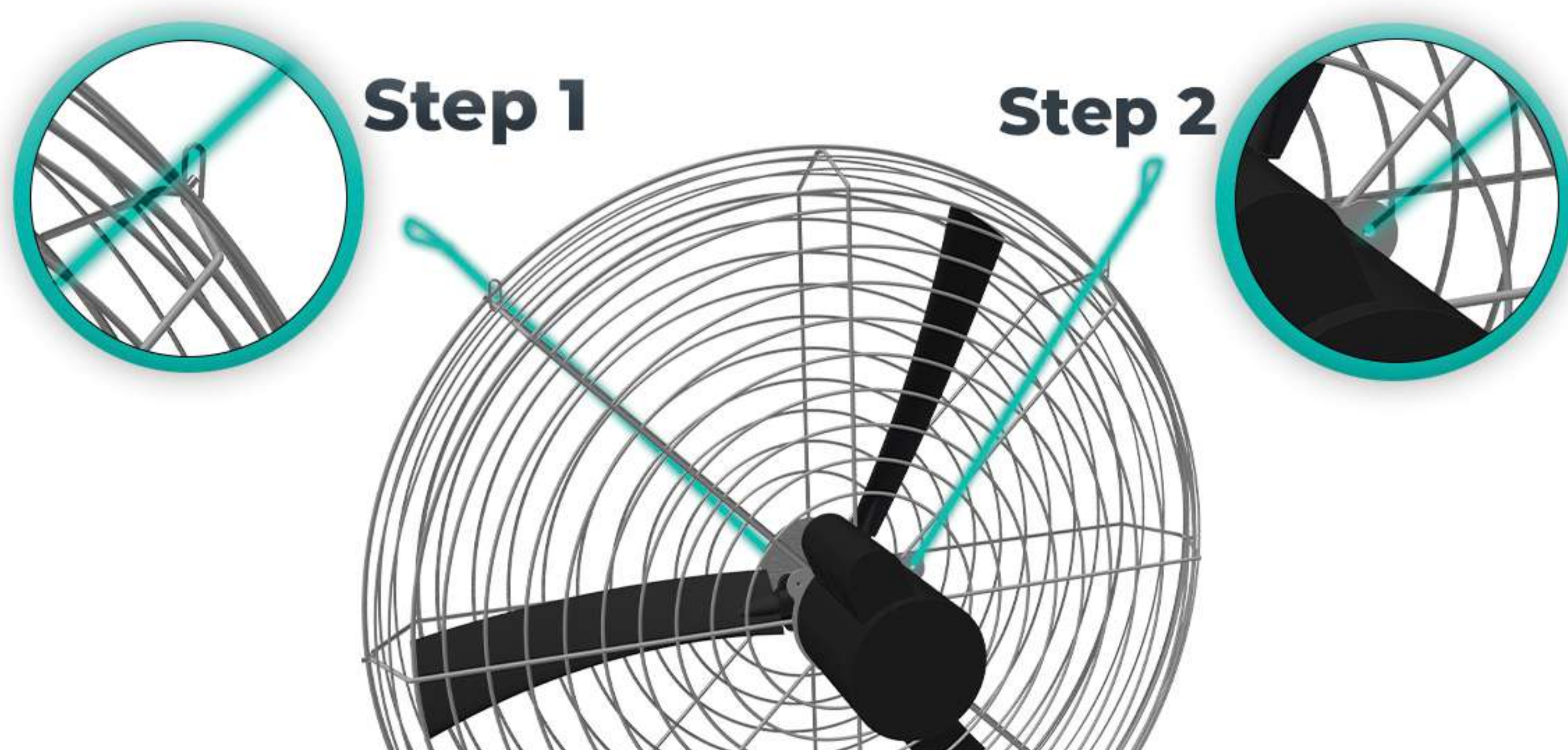
ITEM	DESCRIPCIÓN	CANTIDAD
1	MOTOR ELÉCTRICO DE 1/2 HP	1
2	GUARDA DE SEGURIDAD TRASERA	1
3	HÉLICE DE NYLON	1
4	HÉLICE DE NYLON	1

Alcance y cobertura



Recomendaciones de instalación

- Instalar con guardamotor para evitar daños eléctricos del equipo
- Utilizar el mismo tipo de cable para hacer la instalación
- Operar para trabajar a temperatura ambiente de máximo 40 °C



Características técnicas

Modelo	Caudal				Vel.	Nivel de ruido	Potencia		Fases	Voltaje	Amp.	Peso
	CFM ft ³ /min	m ³ /min	m ³ /seg	m ³ /h	RPM	dbA	HP	KW	#	V	A	Kg
KATANA 36 Monofasico	10.500	297	5	17.839	1.075	72	0,5	0,373	1	220	3	25
KATANA 36 Trifasico	10.500	297	5	17.839	1.120	76	0,5	0,373	3	220	1,9	23